

Communauté d'agglomération Paris Saclay : 3 villes avec plus de 50 réponses à l'enquête de la FUB
Massy, Palaiseau et Orsay



www.parlons-velo.fr

Avec plus de **113 000 réponses**, le Baromètre des villes cyclables est la plus grande enquête jamais menée en France auprès des usagers du vélo, et la 2ème d'Europe. Cette enquête sur le vélo constitue la plus large contribution citoyenne aux Assises de la mobilité. Les résultats montrent que les Françaises et les Français attendent du gouvernement une politique pro-vélo ambitieuse pour accélérer la transition des mobilités.

RENDEZ-VOUS le 16 mars 2018 pour l'annonce du palmarès complet lors du congrès de la FUB (informations : <https://www.fub.fr/>)

Note méthodologique

Afin d'assurer une rigueur statistique, **seules les communes ayant reçu 50 réponses au minimum seront évaluées** et pourront figurer dans le classement.

Les résultats présentés dans ce classeur sont une première analyse ; il se peut que certaines communes soient absentes de la liste. N'hésitez pas à nous faire part de ces manques ou de toute autre suggestion (<https://www.parlons-velo.fr/contact>)

Retrouvez les résultats d'ensemble ici :

https://www.fub.fr/sites/fub/files/fub/Actualites/dossier_fub_resultats_barometre_0.pdf

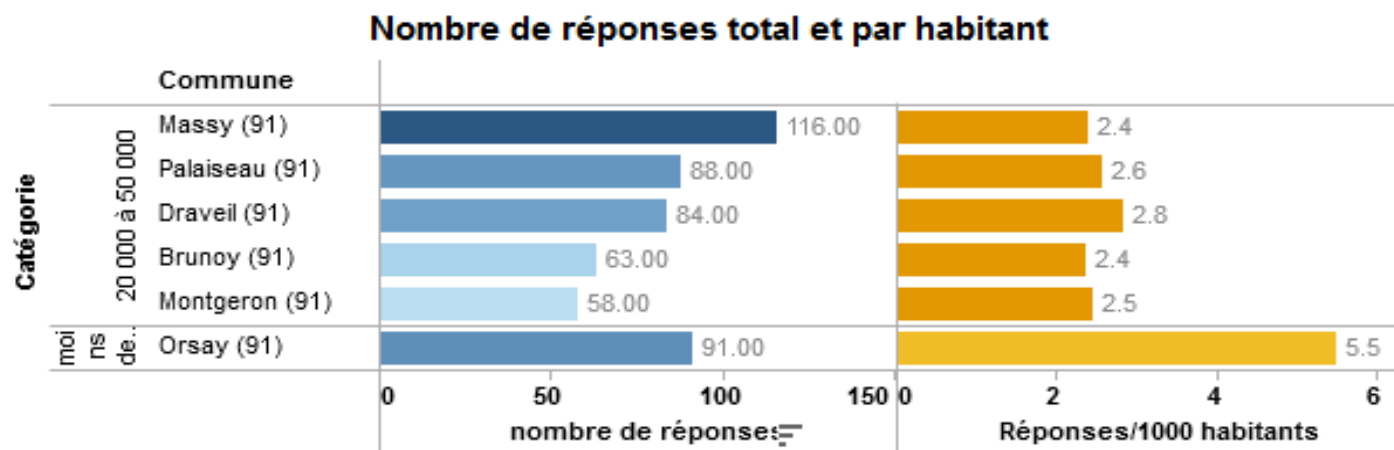
et les résultats commune par commune ici :

<https://public.tableau.com/profile/fub4080#!/vizhome/BarometredesVillesCyclablesresultatfinal/Accueil>

Pour l'Essonne, voir aussi l'analyse de Velyve, antenne MDB a Yerres

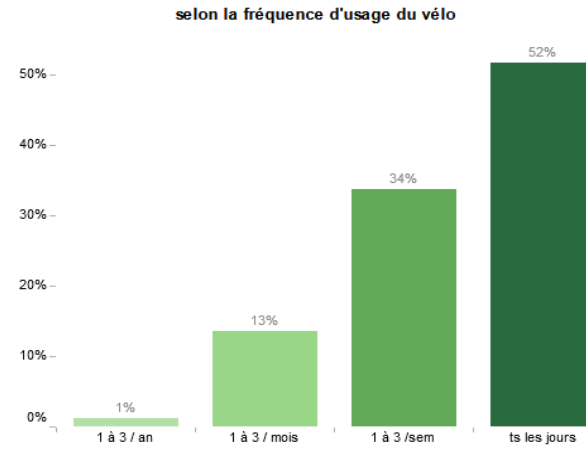
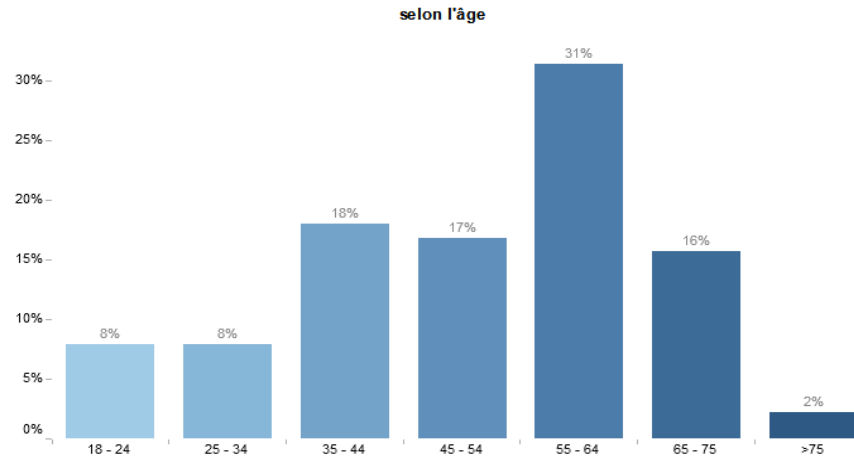
<http://velyve.canalblog.com/>

Essonne



Structure des répondants

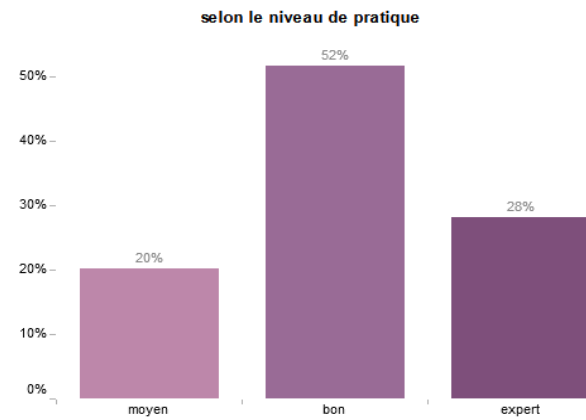
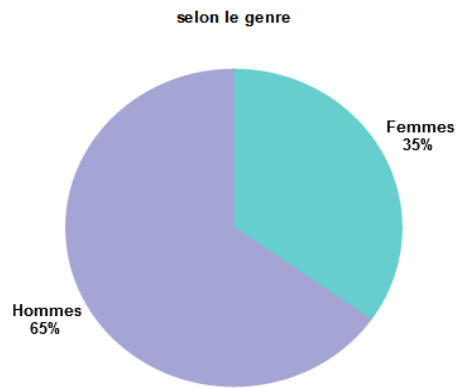
Filterer selon les critères ci-dessous



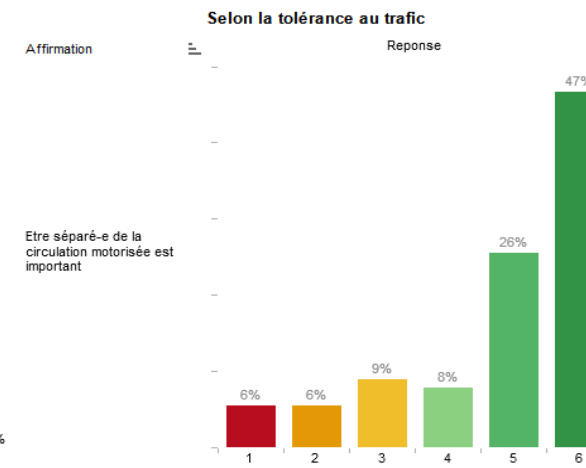
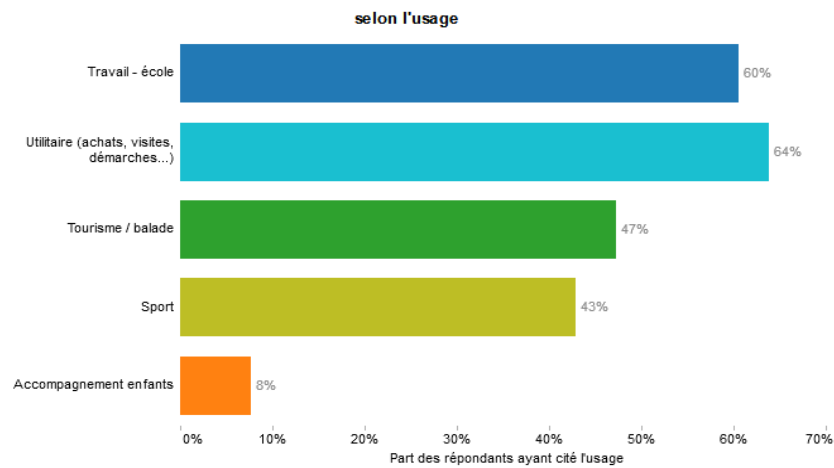
Choisir une région
 (All)

Choisir un département
 Essonne

Choisir une commune
 Orsay (91)
 massy
 Massy (91)

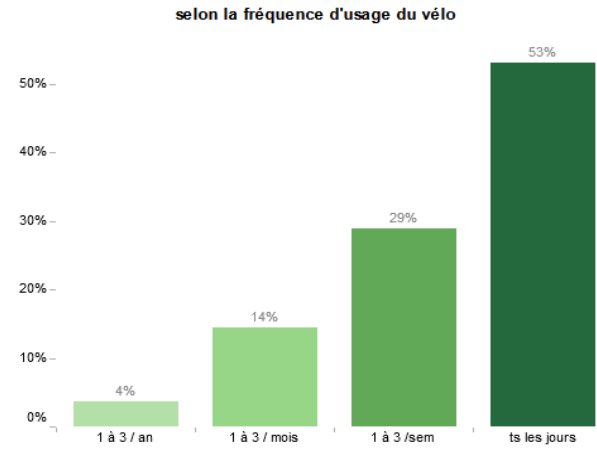
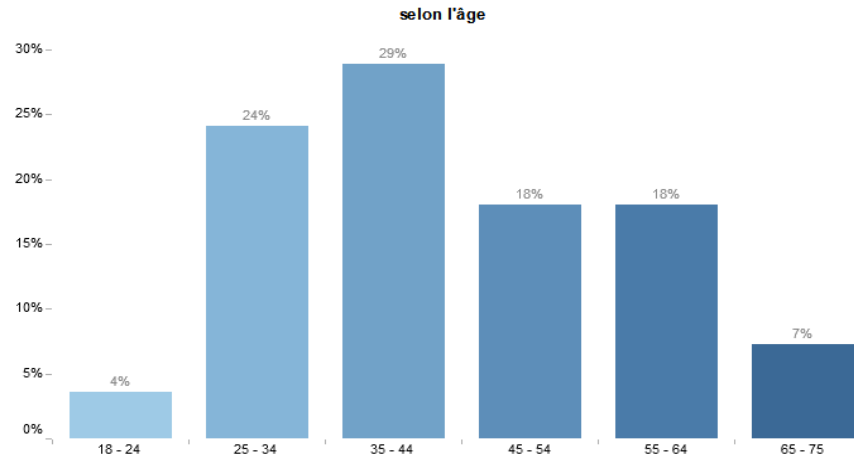


Massy



Structure des répondants

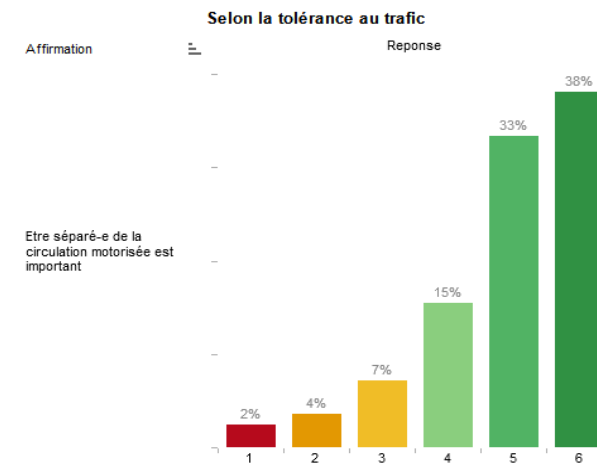
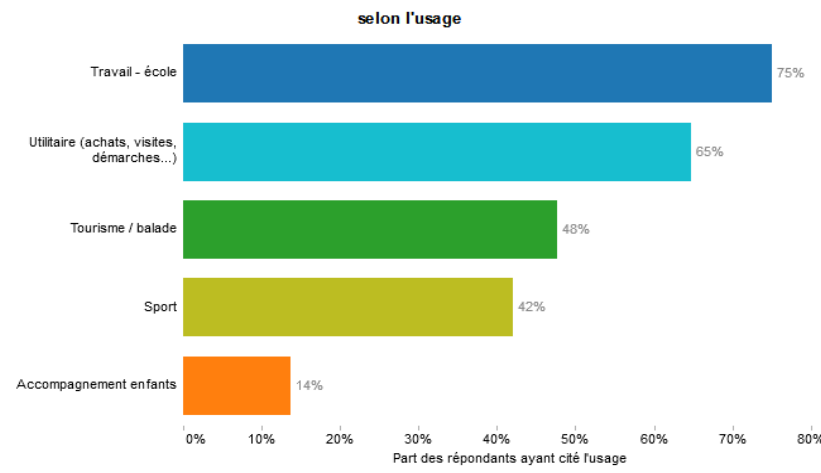
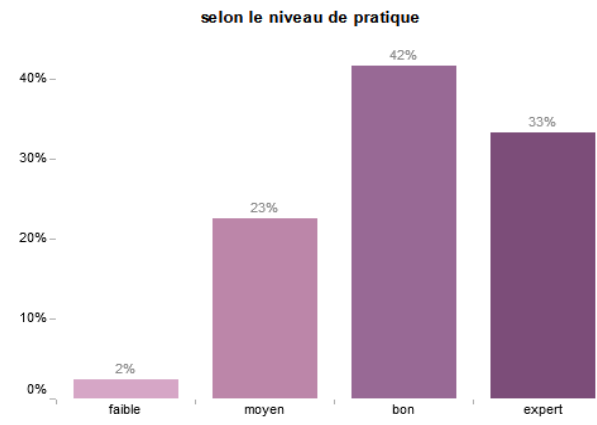
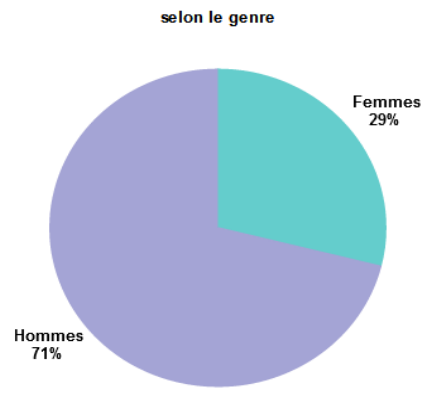
Filtrer selon les critères ci-dessous



Choisir une région
 (All) ▼

Choisir un département
 Essonne ▼

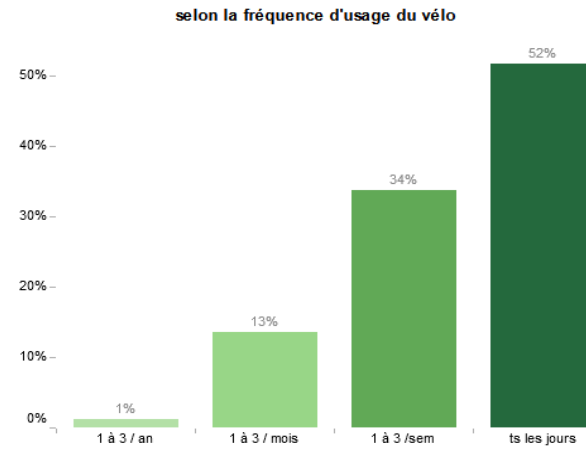
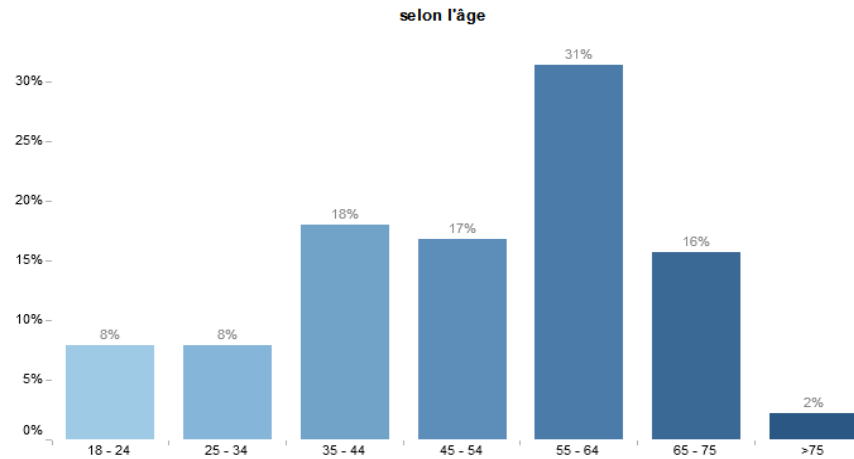
Choisir une commune
 Palaiseau (91) ▼



Palaiseau

Structure des répondants

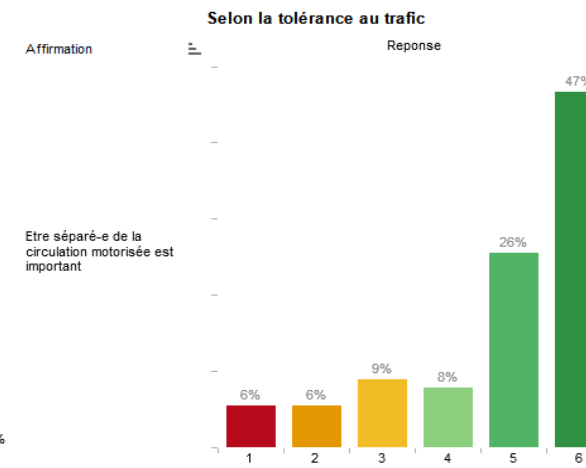
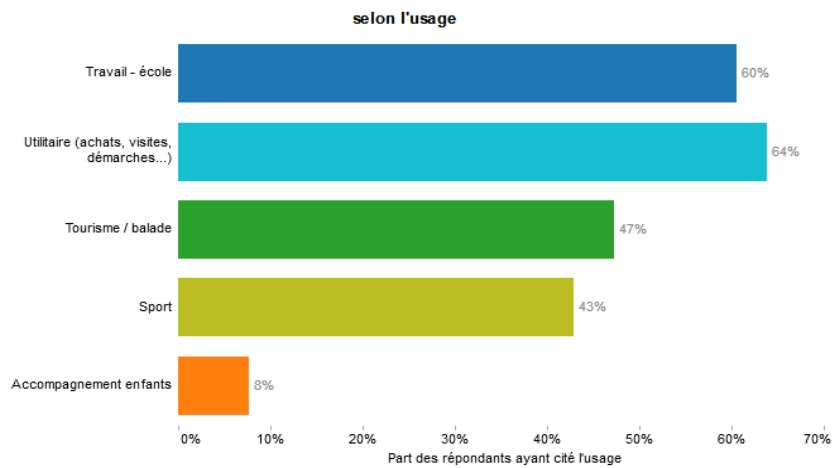
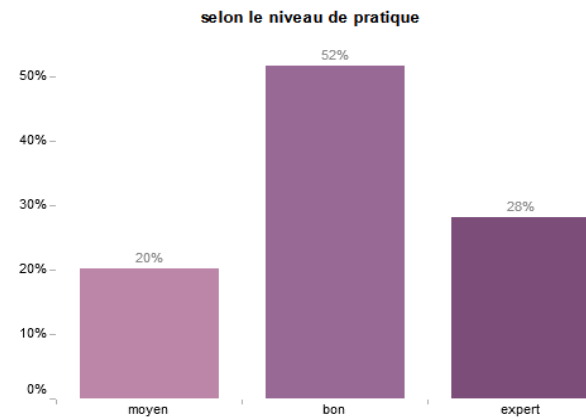
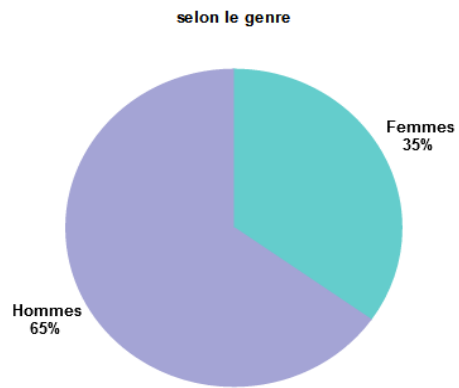
Filtrer selon les critères ci-dessous



Choisir une région
 (All) ▼

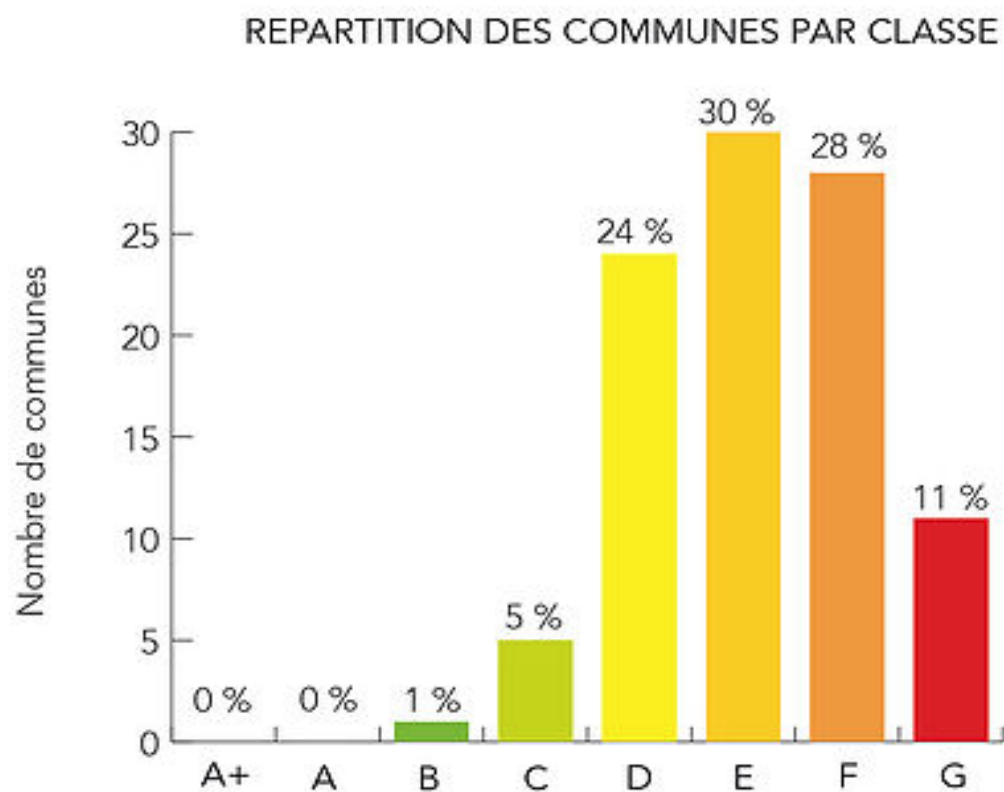
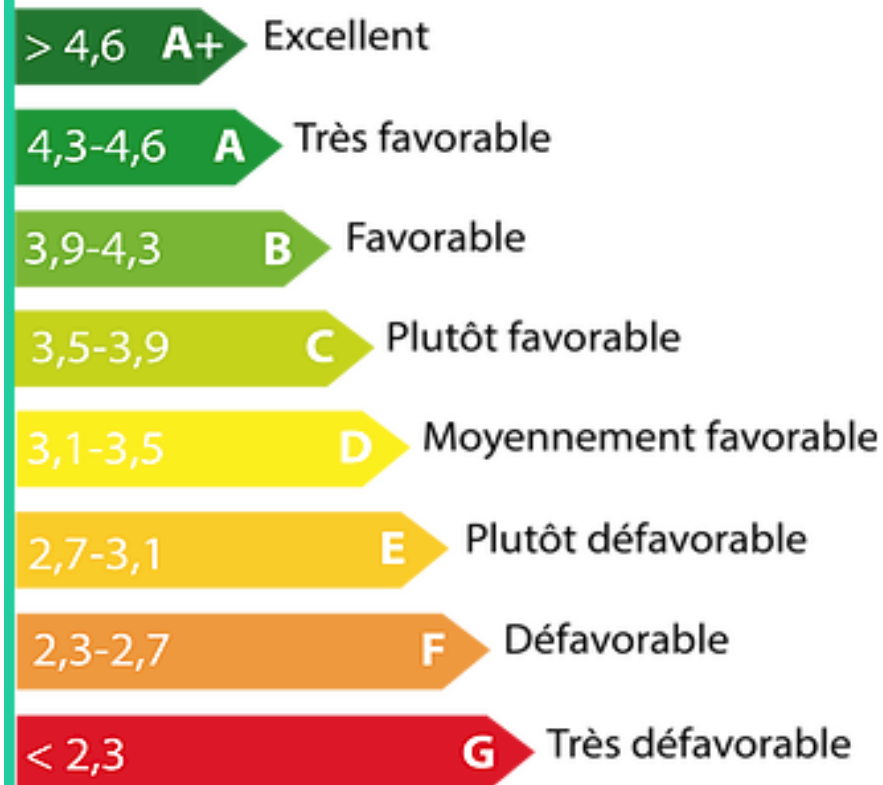
Choisir un département
 Essonne ▼

Choisir une commune
 Orsay (91) ▼



Orsay

L'analyse des réponses du Baromètre des villes cyclables permet de classer les 316 communes selon une échelle entre A+ et G, où chaque classe correspond à une mention sur le climat du vélo.



Massy : à 0,02 point de la catégorie “D- moyennement favorable”



www.parlons-velo.fr

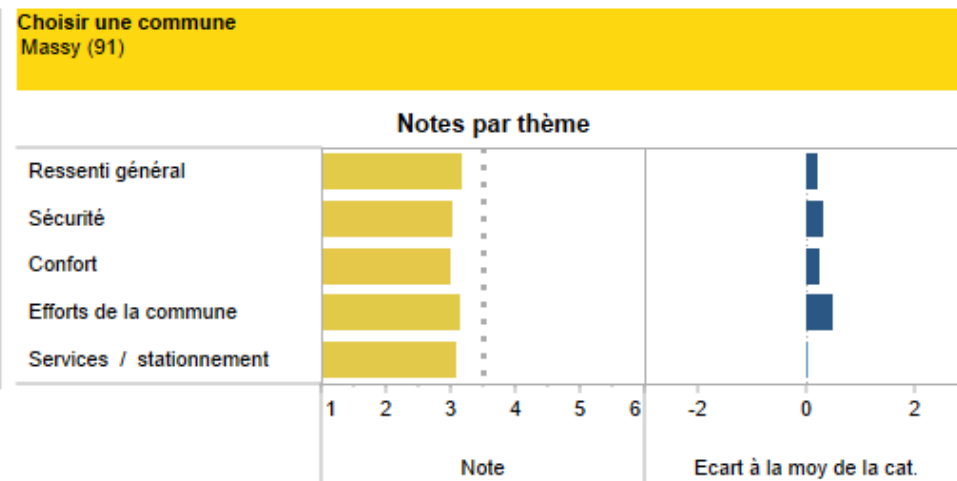
Catégorie : 20 000 à 50 000 hab
Moyenne de la catégorie : 2.83

Massy (91)

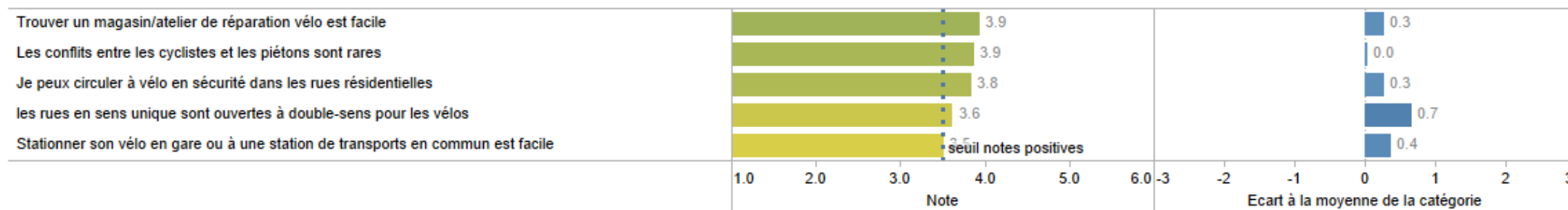
Note : 3.08 / 6

Classement : non classé
Climat vélo : E plutôt défavorable

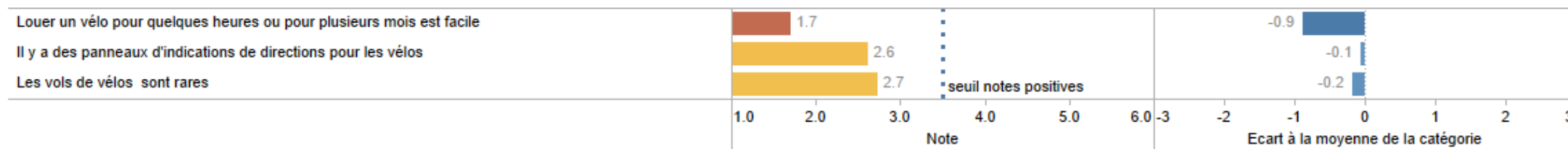
Réponses valides : 116
Réponses pour 1000 habitants : 2.4
Disparité des réponses : faible



Points les plus forts (note positive et meilleure que la moyenne de la Catégorie)



Points les plus faibles (note négative et plus faible que la moyenne de la catégorie)



Palaiseau



www.parlons-velo.fr

Catégorie : 20 000 à 50 000 hab
Moyenne de la catégorie : 2.83

Palaiseau (91)

Note : 2.97 / 6

Classement : non classé

Climat vélo : E plutôt défavorable

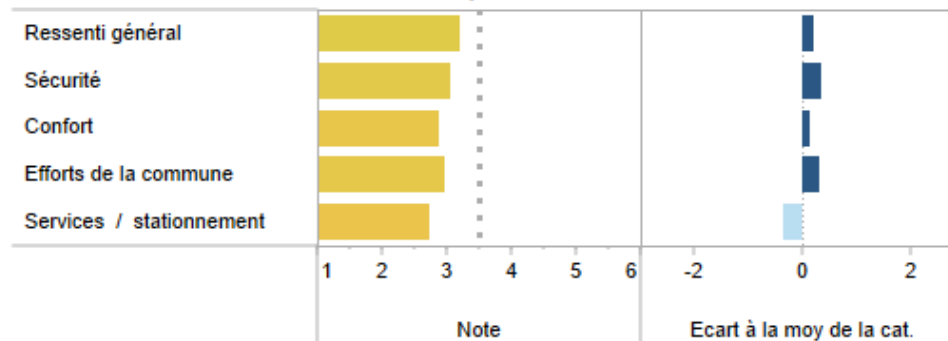
Réponses valides : 84

Réponses pour 1000 habitants : 2.6

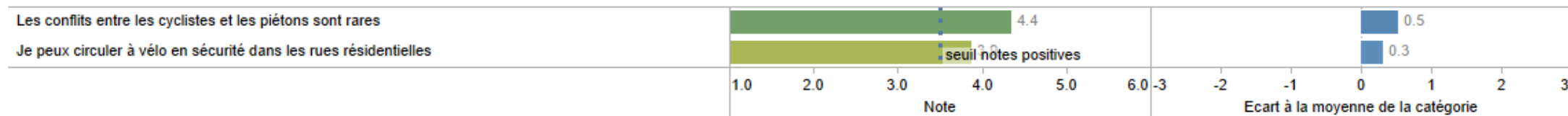
Disparité des réponses : faible

Choisir une commune
Palaiseau (91)

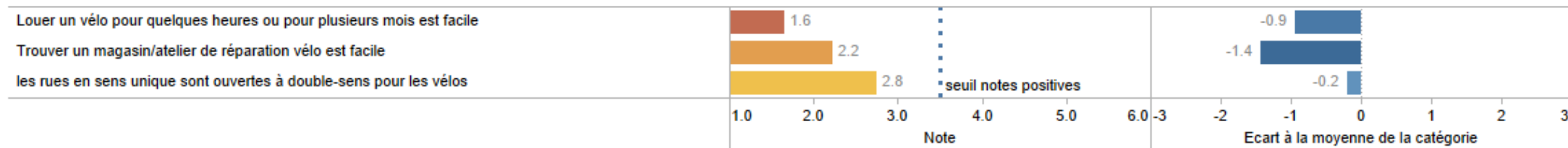
Notes par thème



Points les plus forts (note positive et meilleure que la moyenne de la Catégorie)



Points les plus faibles (note négative et plus faible que la moyenne de la catégorie)



Orsay



Catégorie : moins de 20 000 hab
Moyenne de la catégorie : 2.82

Orsay (91)

Note : 2.61 / 6

Classement : non classé

Climat vélo : F défavorable

Réponses valides : 90

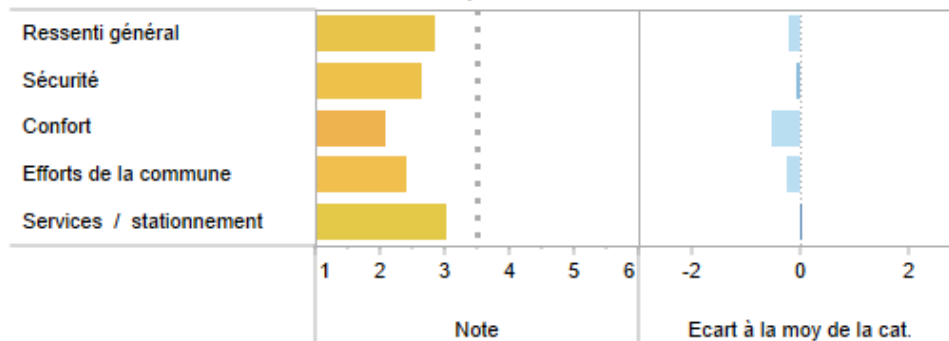
Réponses pour 1000 habitants : 5.5

Disparité des réponses : faible


Choisir une commune

Orsay (91)

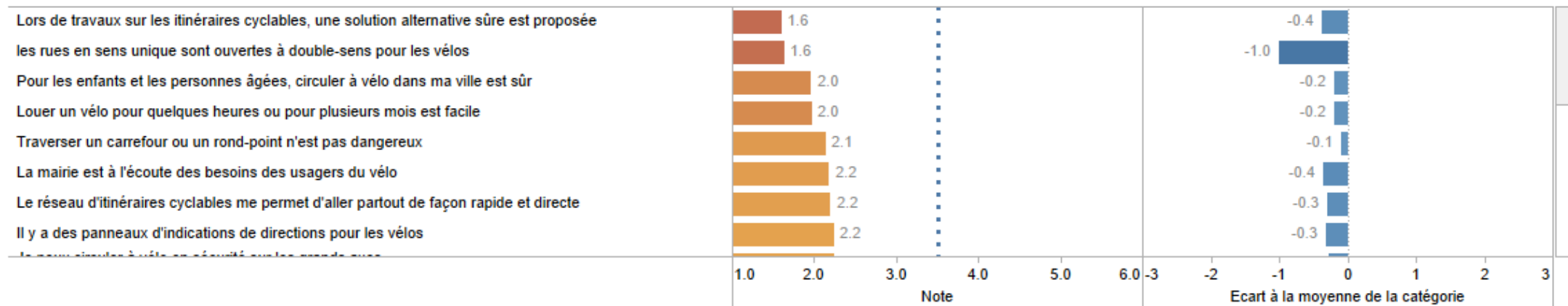
Notes par thème



Points les plus forts (note positive et meilleure que la moyenne de la Catégorie)



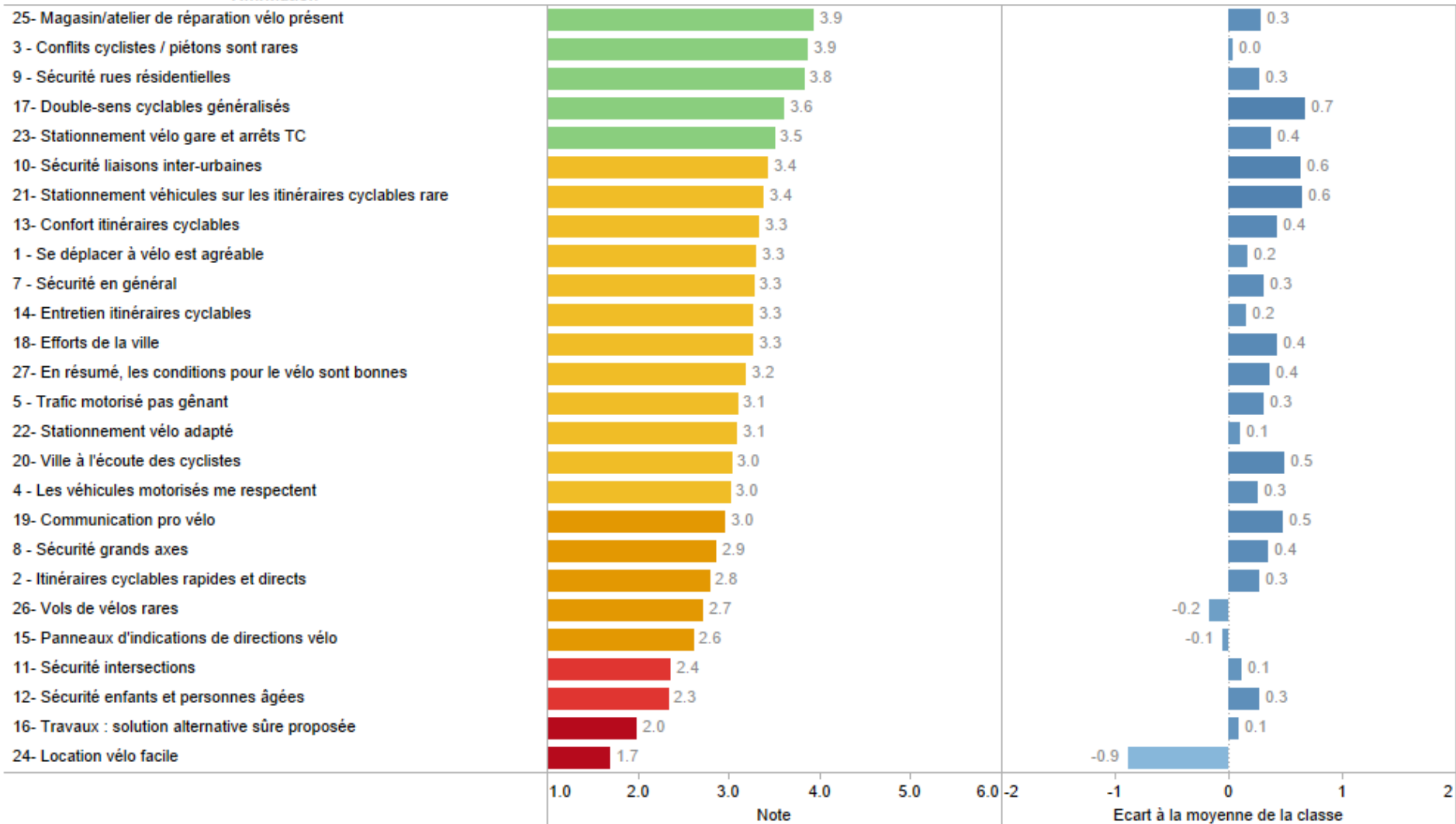
Points les plus faibles (note négative et plus faible que la moyenne de la catégorie)



Notes détaillées Massy (91)

Filterer selon les critères ci-dessous

Affirmation



Choisir une région
All

Choisir un département
All

Choisir une commune
Massy (91)

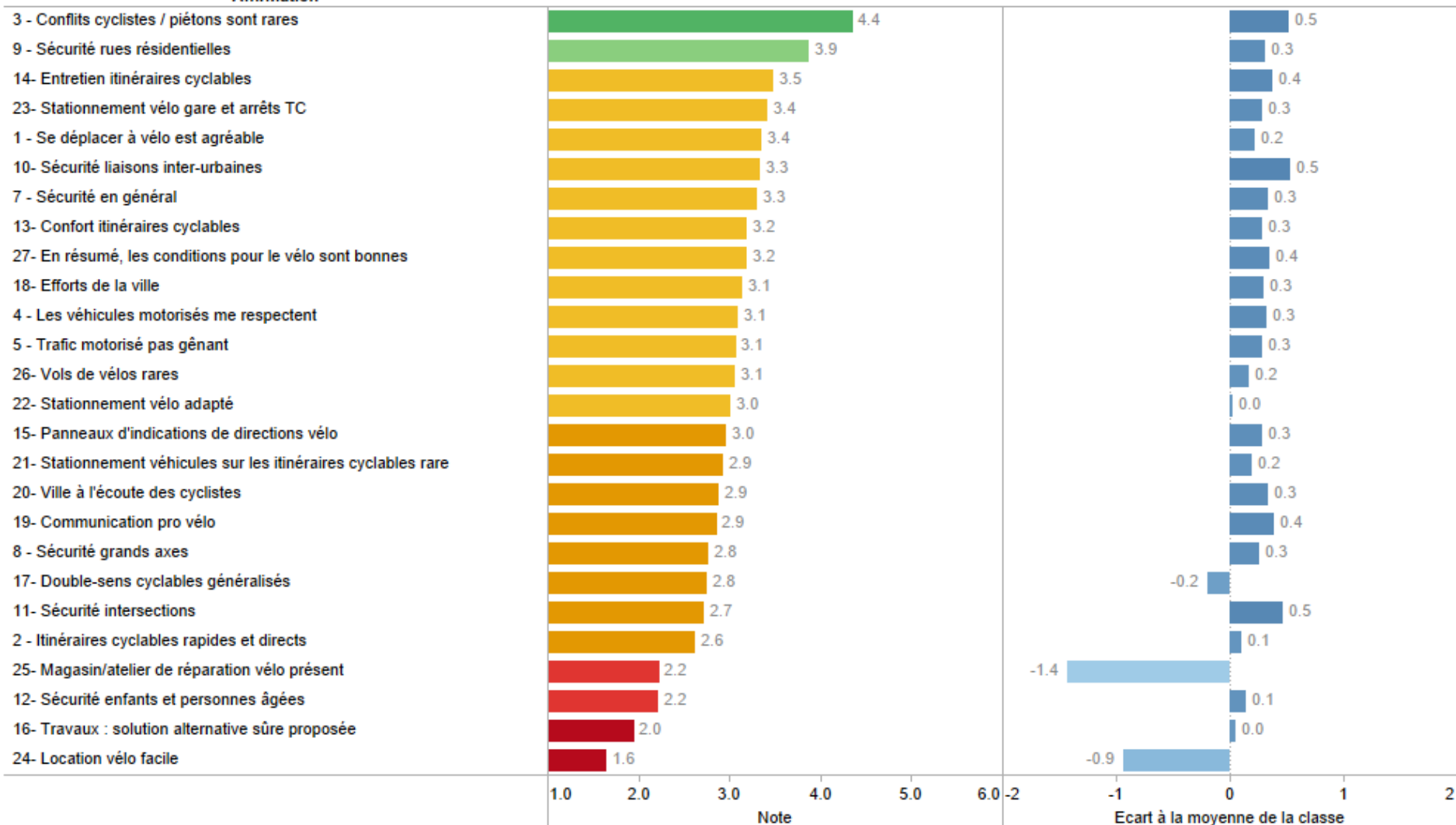
Sélectionner un thème

- Ressenti général
- Sécurité
- Confort
- Efforts commune
- Services / stationnement
- Résumé

Notes détaillées Palaiseau (91)

Filterer selon les critères ci-dessous

Affirmation



Choisir une région
All

Choisir un département
All

Choisir une commune
Palaiseau (91)

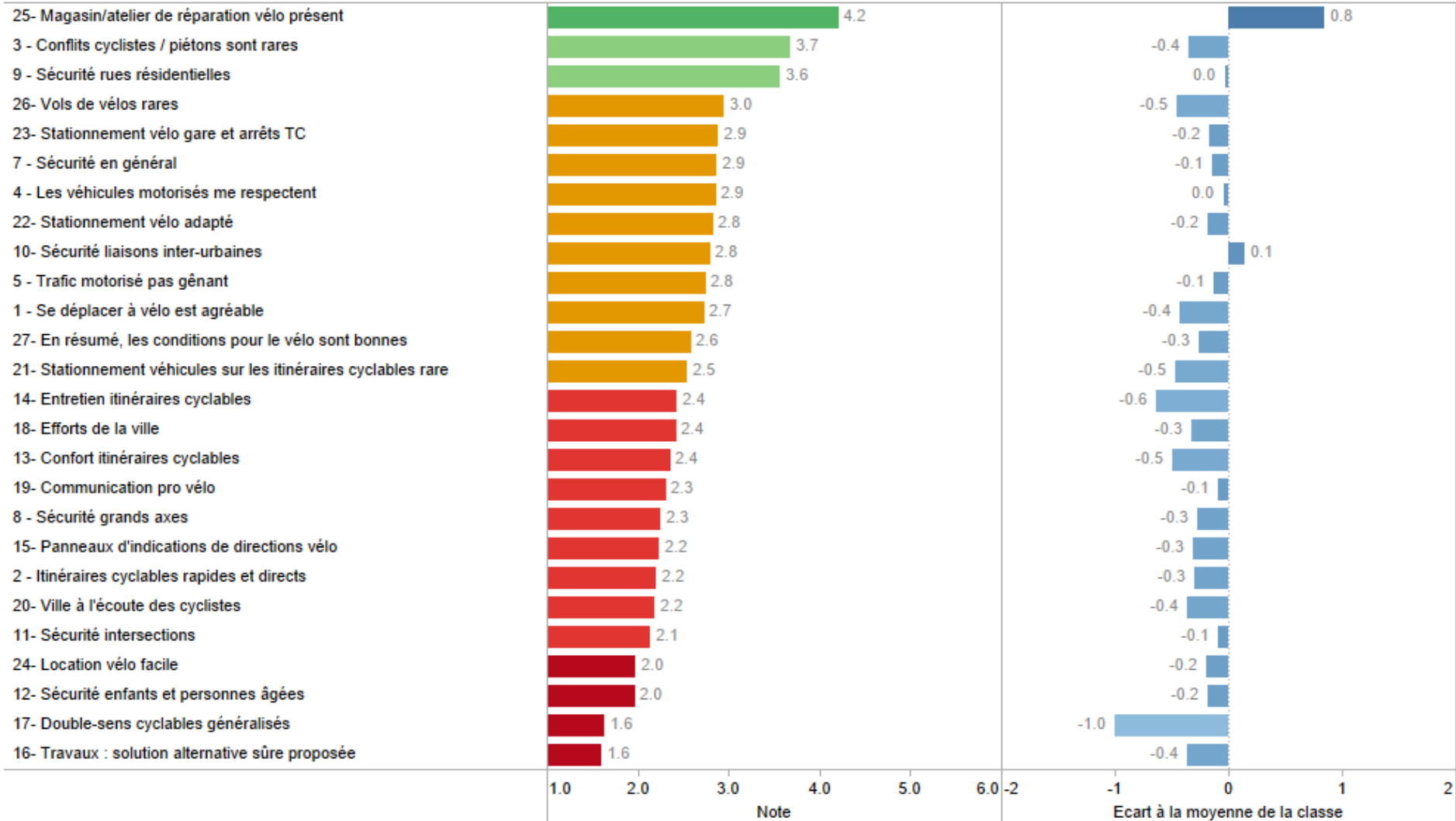
Sélectionner un thème

- Ressenti général
- Sécurité
- Confort
- Efforts commune
- Services / stationnement
- Résumé

Notes détaillées Orsay (91)

Filterer selon les critères ci-dessous

Affirmation



Choisir une région
All

Choisir un département
All

Choisir une commune
Orsay (91)

Sélectionner un thème

- Ressenti général
- Sécurité
- Confort
- Efforts commune
- Services / stationnement
- Résumé

Massy (91)

Note : 3.08 / 6

Classement : non classé 20 000 à 50 000 hab

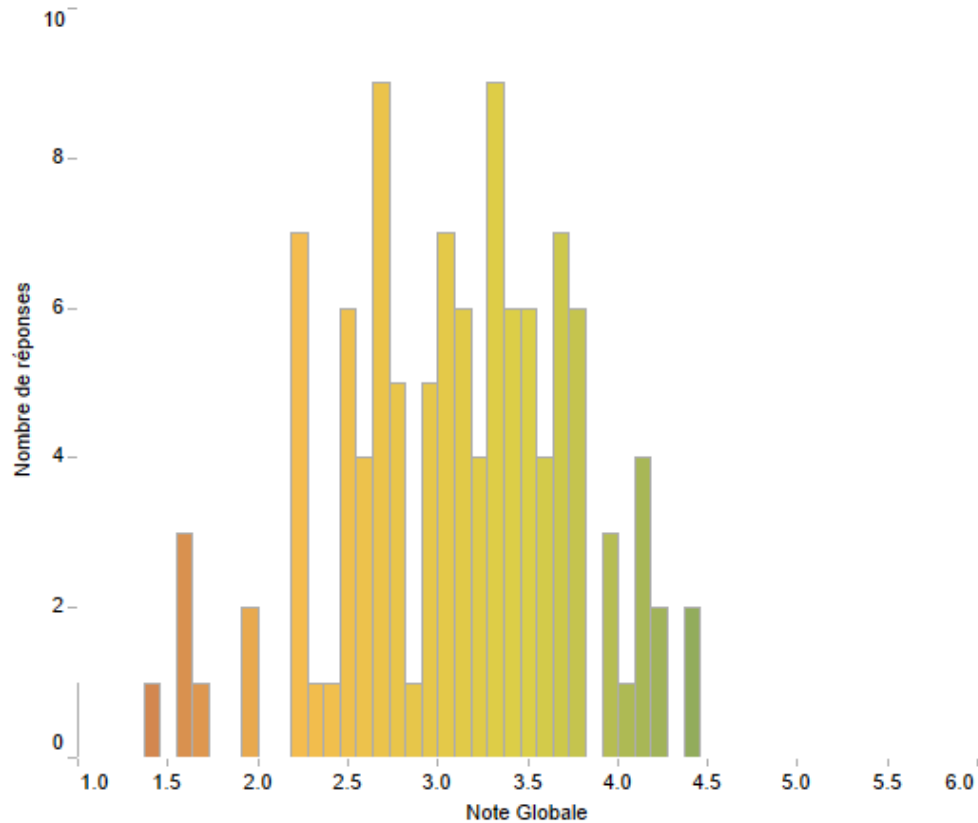
Climat vélo : E plutôt défavorable

Réponses valides : 116

Réponses pour 1000 hab : 2.4

Disparité des réponses : faible

Distribution de la note globale



Distribution des notes

Affirmation

Reponse

Affirmation	1	2	3	4	5	6
1 - Se déplacer à vélo est agréable	4%	14%	36%	39%	7%	
2 - Itinéraires cyclables rapides et directs	15%	30%	25%	23%	7%	1%
3 - Conflits cyclistes / piétons sont rares	5%	11%	20%	26%	31%	7%
4 - Les véhicules motorisés me respectent	9%	28%	28%	22%	11%	2%
5 - Trafic motorisé pas gênant	5%	19%	42%	28%	4%	1%
7 - Sécurité en général	7%	16%	33%	32%	13%	
8 - Sécurité grands axes	17%	28%	20%	24%	10%	2%
9 - Sécurité rues résidentielles	3%	10%	26%	30%	24%	7%
10- Sécurité liaisons inter-urbaines	7%	14%	31%	28%	16%	3%
11- Sécurité intersections	23%	33%	31%	10%	3%	
12- Sécurité enfants et personnes âgées	25%	31%	30%	12%	2%	
13- Confort itinéraires cyclables	7%	25%	16%	33%	17%	2%
14- Entretien itinéraires cyclables	8%	22%	23%	34%	10%	3%

Palaiseau (91)

Note : 2.97 / 6

Classement : non classé 20 000 à 50 000 hab

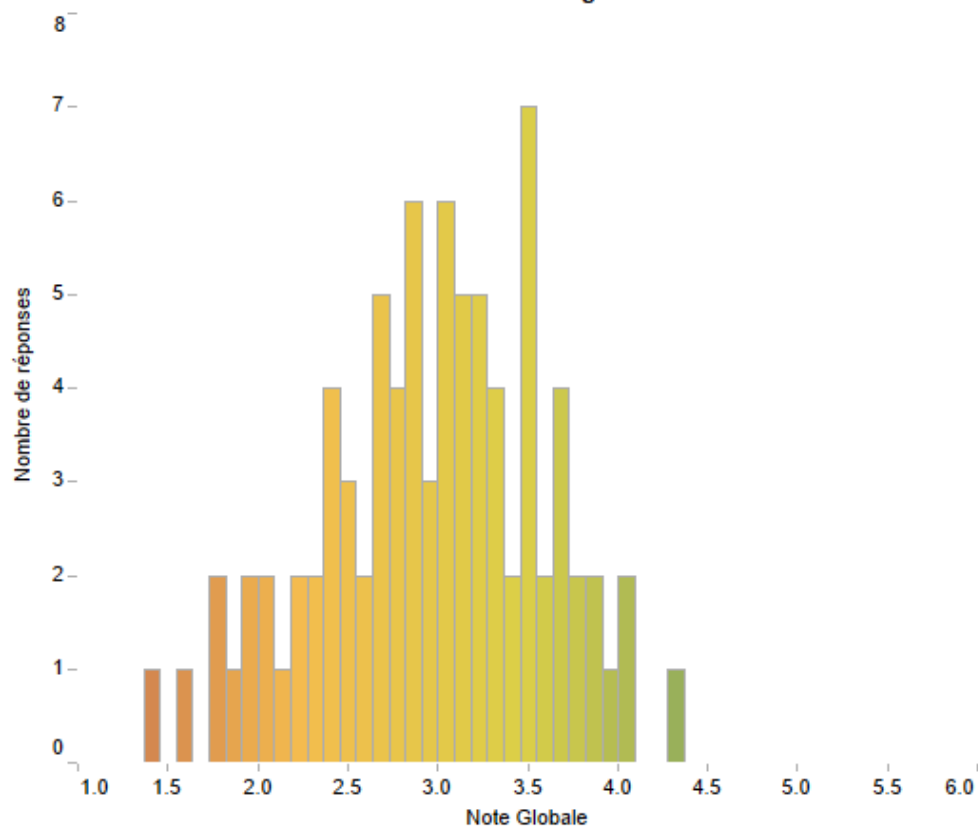
Climat vélo : E plutôt défavorable

Réponses valides : 84

Réponses pour 1000 hab : 2.6

Disparité des réponses : faible

Distribution de la note globale



Distribution des notes

Affirmation

Reponse

Affirmation	1	2	3	4	5	6
1 - Se déplacer à vélo est agréable		20%	35%	35%	11%	
2 - Itinéraires cyclables rapides et directs	12%	40%	26%	17%	4%	1%
3 - Conflits cyclistes / piétons sont rares		4%	20%	30%	30%	16%
4 - Les véhicules motorisés me respectent	10%	25%	29%	18%	18%	
5 - Trafic motorisé pas gênant	2%	28%	41%	19%	8%	1%
7 - Sécurité en général	4%	19%	37%	25%	14%	1%
8 - Sécurité grands axes	15%	25%	33%	19%	7%	
9 - Sécurité rues résidentielles	4%	12%	18%	32%	27%	7%
10- Sécurité liaisons inter-urbaines	5%	19%	35%	23%	17%	2%
11- Sécurité intersections	17%	29%	28%	18%	8%	
12- Sécurité enfants et personnes âgées	23%	43%	23%	7%	2%	
13- Confort itinéraires cyclables	5%	24%	35%	23%	13%	1%
14- Entretien itinéraires cyclables	5%	14%	27%	38%	12%	4%

Orsay (91)

Note : 2.61 / 6

Classement : non classé moins de 20 000 hab

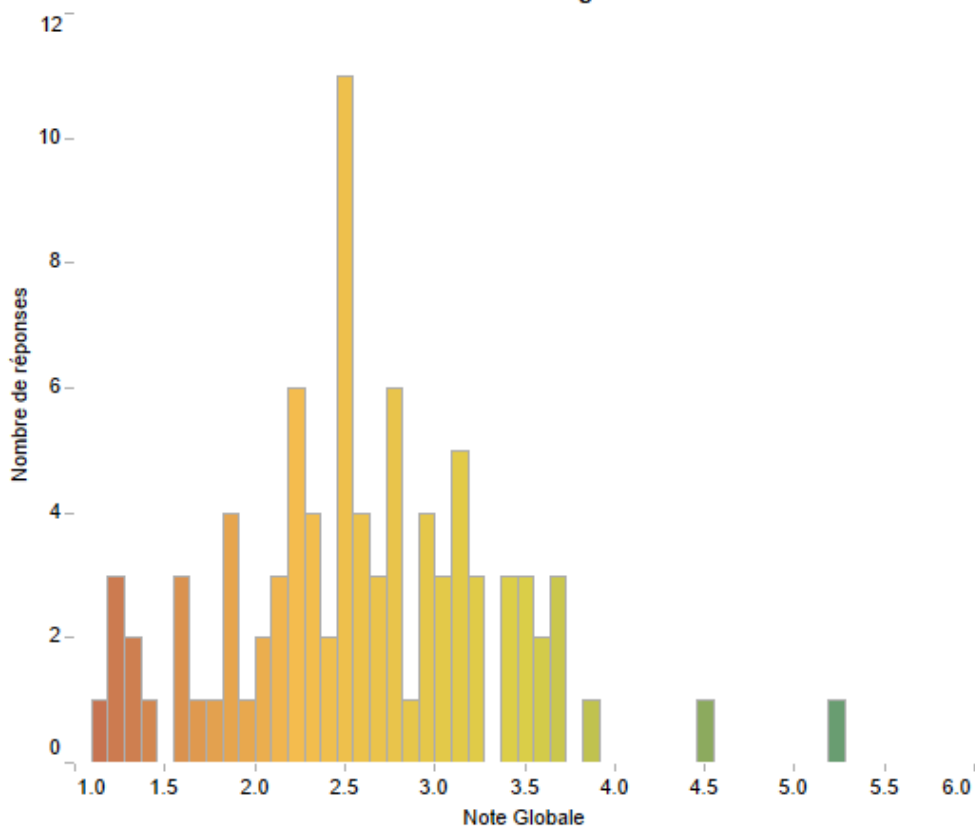
Climat vélo : F défavorable

Réponses valides : 90

Réponses pour 1000 hab : 5.5

Disparité des réponses : faible

Distribution de la note globale



Distribution des notes

Affirmation

Reponse

Affirmation	1	2	3	4	5	6
1 - Se déplacer à vélo est agréable	13%	28%	36%	17%	6%	
2 - Itinéraires cyclables rapides et directs	35%	33%	16%	13%	1%	2%
3 - Conflits cyclistes / piétons sont rares	9%	13%	25%	16%	27%	10%
4 - Les véhicules motorisés me respectent	18%	24%	26%	22%	7%	3%
5 - Trafic motorisé pas gênant	17%	23%	38%	17%	2%	3%
7 - Sécurité en général	18%	17%	39%	19%	3%	4%
8 - Sécurité grands axes	34%	34%	14%	13%	2%	3%
9 - Sécurité rues résidentielles	4%	24%	20%	24%	18%	10%
10- Sécurité liaisons inter-urbaines	19%	28%	22%	19%	10%	2%
11- Sécurité intersections	34%	38%	12%	12%	1%	2%
12- Sécurité enfants et personnes âgées	39%	33%	20%	8%		
13- Confort itinéraires cyclables	30%	29%	20%	19%	1%	1%
14- Entretien itinéraires cyclables	23%	37%	21%	14%	1%	3%

Massy (91)

Note : 3.08 / 6

Classement : non classé 20 000 à 50 000 hab

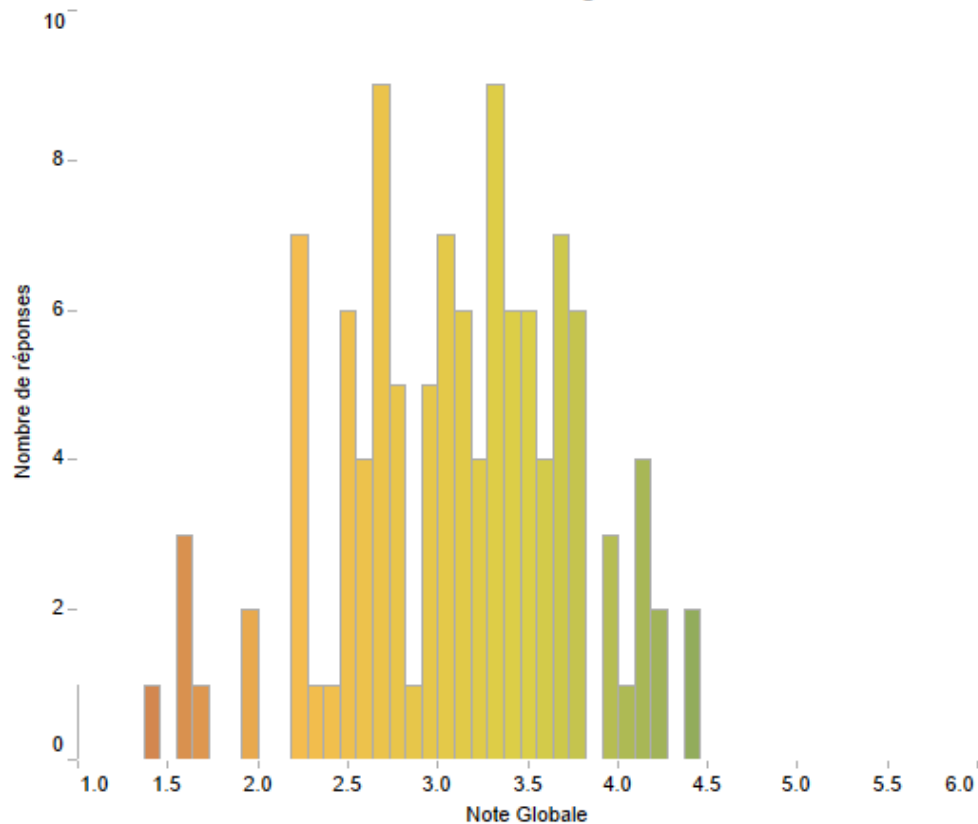
Climat vélo : E plutôt défavorable

Réponses valides : 116

Réponses pour 1000 hab : 2.4

Disparité des réponses : faible

Distribution de la note globale



Distribution des notes

Affirmation

Reponse

Affirmation	1	2	3	4	5	6
15- Panneaux d'indications de directions vélo	22%	25%	28%	18%	4%	2%
16- Travaux : solution alternative sûre proposée	34%	41%	20%	4%	2%	
17- Double-sens cyclables généralisés	5%	14%	28%	27%	22%	5%
18- Efforts de la ville	9%	19%	24%	32%	15%	1%
19- Communication pro vélo	17%	23%	24%	22%	12%	3%
20- Ville à l'écoute des cyclistes	14%	25%	22%	26%	9%	4%
21- Stationnement véhicules sur les itinéraires cyclables rare	12%	15%	28%	17%	23%	5%
22- Stationnement vélo adapté	8%	25%	30%	23%	13%	1%
23- Stationnement vélo gare et arrêts TC	8%	16%	28%	20%	20%	7%
24- Location vélo facile	53%	29%	15%	2%	1%	
25- Magasin/atelier de réparation vélo présent	5%	13%	22%	21%	21%	18%
26- Vols de vélos rares	18%	23%	33%	18%	7%	
27- En résumé, les conditions pour le vélo sont bonnes	9%	15%	32%	38%	7%	

Palaiseau (91)

Note : 2.97 / 6

Classement : non classé 20 000 à 50 000 hab

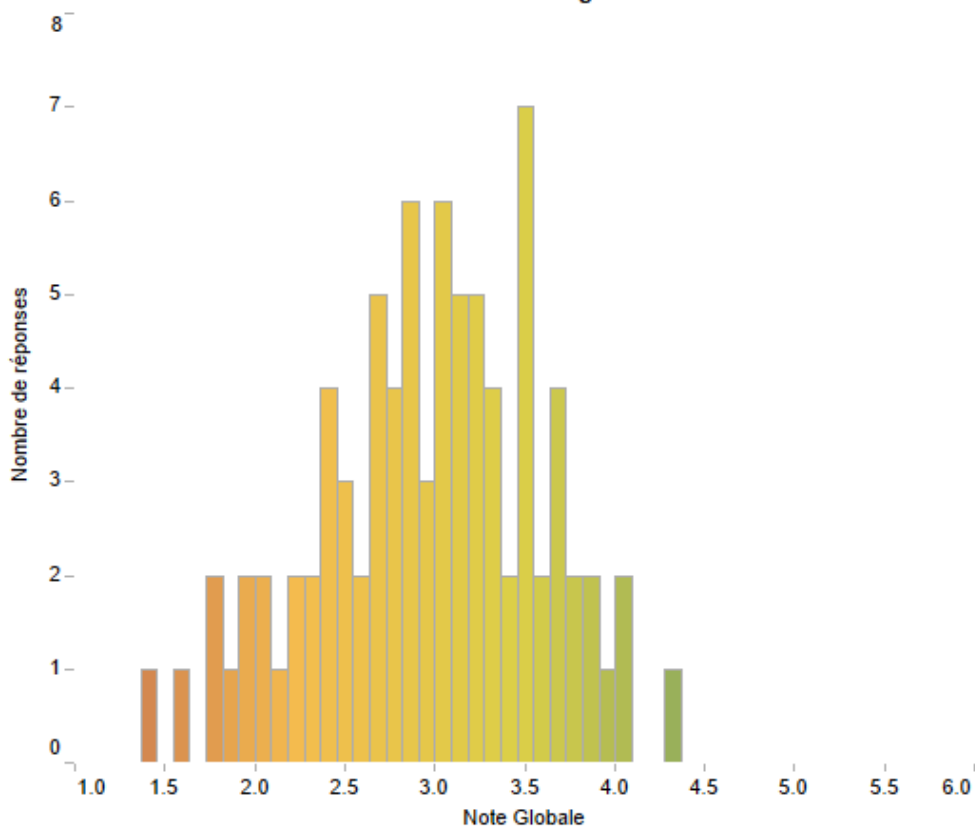
Climat vélo : E plutôt défavorable

Réponses valides : 84

Réponses pour 1000 hab : 2.6

Disparité des réponses : faible

Distribution de la note globale



Distribution des notes

Affirmation

Reponse

Affirmation	1	2	3	4	5	6
15- Panneaux d'indications de directions vélo	19%	18%	31%	15%	13%	4%
16- Travaux : solution alternative sûre proposée	45%	24%	23%	9%		
17- Double-sens cyclables généralisés	22%	25%	25%	14%	14%	1%
18- Efforts de la ville	6%	24%	32%	26%	11%	1%
19- Communication pro vélo	11%	30%	32%	17%	9%	1%
20- Ville à l'écoute des cyclistes	13%	31%	21%	26%	8%	1%
21- Stationnement véhicules sur les itinéraires cyclables rare	14%	27%	28%	16%	12%	2%
22- Stationnement vélo adapté	12%	29%	23%	19%	16%	1%
23- Stationnement vélo gare et arrêts TC	6%	17%	36%	17%	18%	6%
24- Location vélo facile	54%	31%	12%	1%	1%	
25- Magasin/atelier de réparation vélo présent	37%	32%	14%	10%	5%	3%
26- Vols de vélos rares	18%	18%	23%	26%	15%	1%
27- En résumé, les conditions pour le vélo sont bonnes	6%	13%	43%	32%	6%	

Orsay (91)

Note : 2.61 / 6

Classement : non classé moins de 20 000 hab

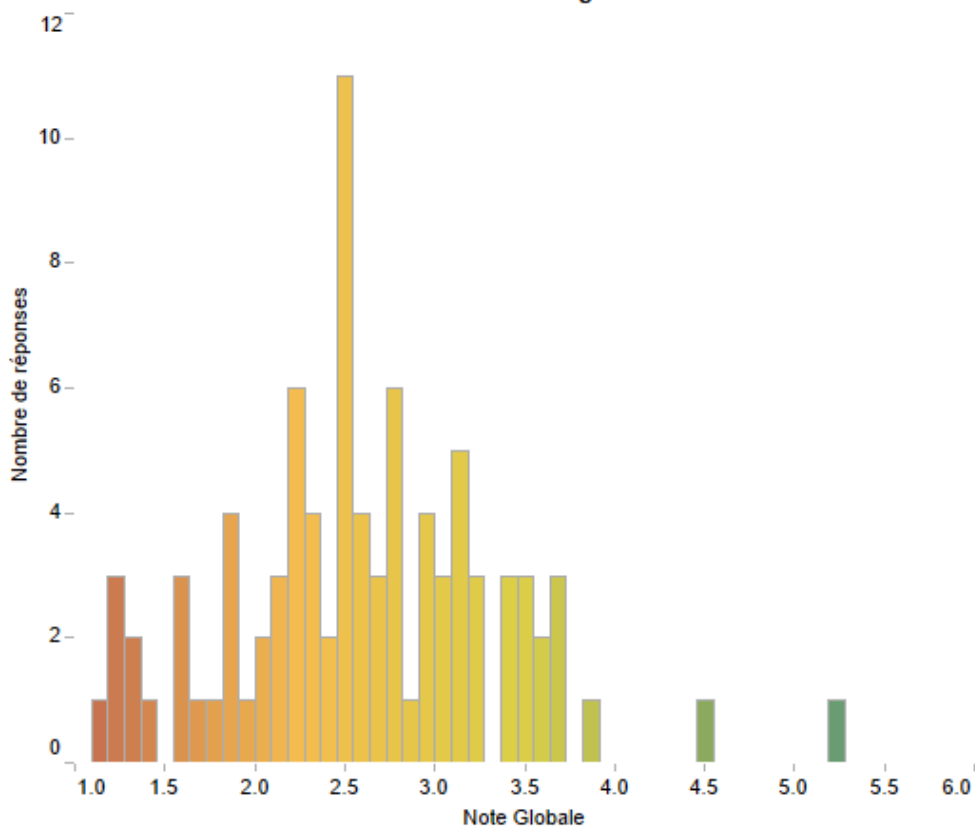
Climat vélo : F défavorable

Réponses valides : 90

Réponses pour 1000 hab : 5.5

Disparité des réponses : faible

Distribution de la note globale



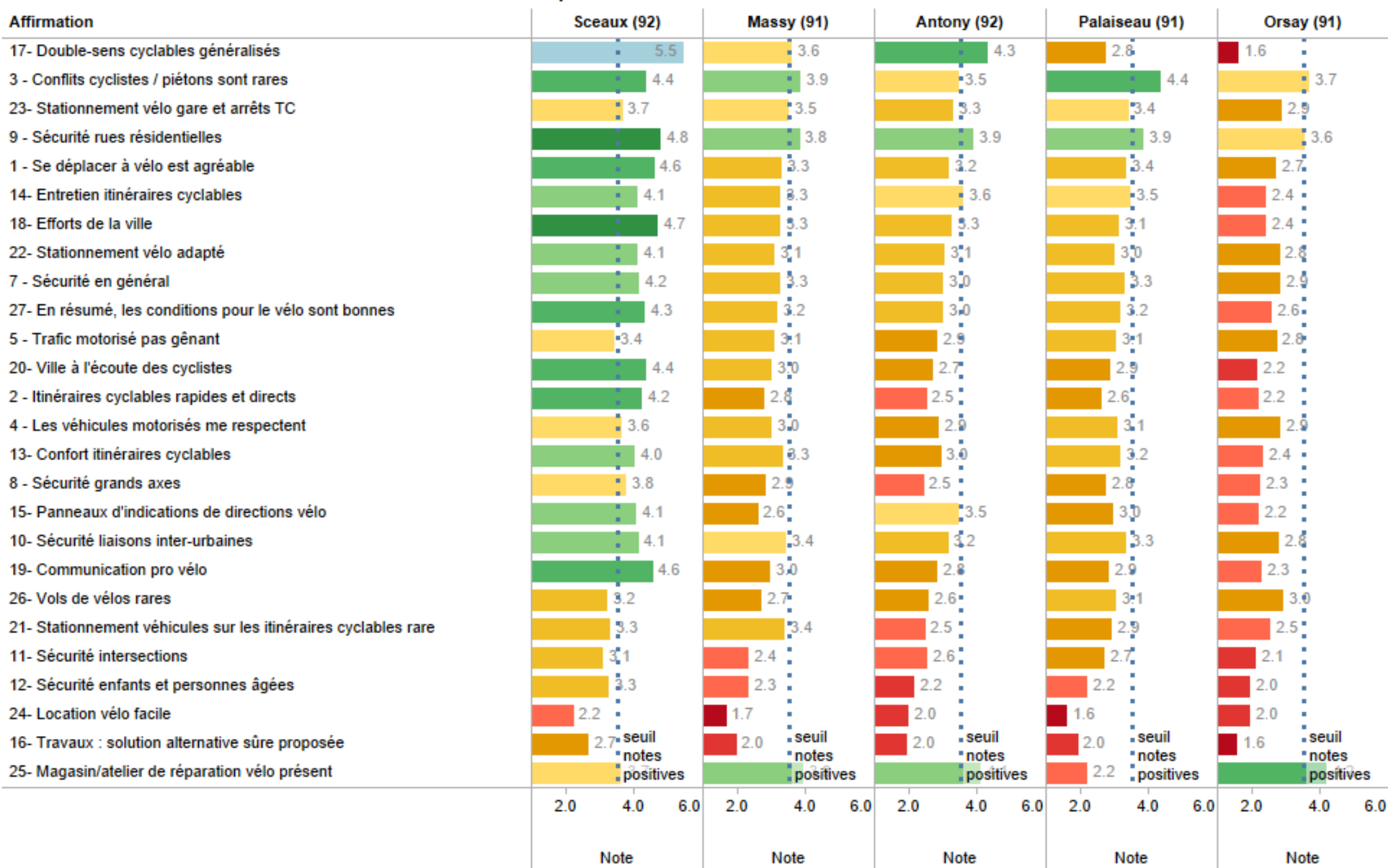
Distribution des notes

Affirmation

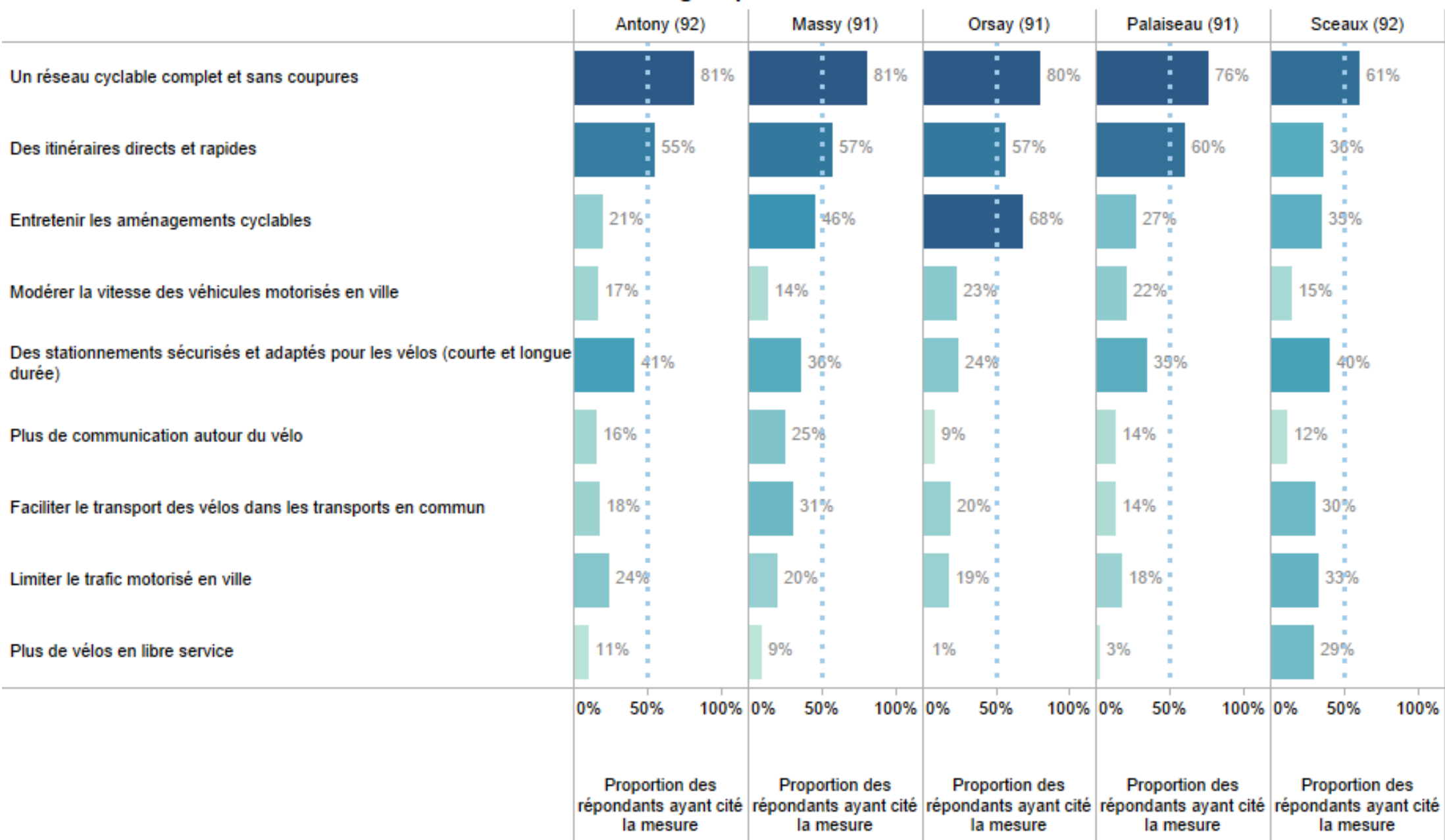
Reponse

Affirmation	1	2	3	4	5	6
15- Panneaux d'indications de directions vélo	30%	39%	17%	10%	2%	2%
16- Travaux : solution alternative sûre proposée	61%	24%	10%	3%		1%
17- Double-sens cyclables généralisés	70%	13%	5%	9%	3%	
18- Efforts de la ville	22%	37%	26%	8%	8%	
19- Communication pro vélo	30%	34%	19%	10%	7%	
20- Ville à l'écoute des cyclistes	30%	37%	20%	9%	3%	
21- Stationnement véhicules sur les itinéraires cyclables rare	27%	33%	17%	8%	10%	5%
22- Stationnement vélo adapté	15%	32%	25%	16%	9%	3%
23- Stationnement vélo gare et arrêts TC	16%	29%	26%	15%	7%	7%
24- Location vélo facile	46%	28%	13%	9%	3%	1%
25- Magasin/atelier de réparation vélo présent	7%	13%	14%	16%	21%	30%
26- Vols de vélos rares	13%	23%	35%	20%	8%	3%
27- En résumé, les conditions pour le vélo sont bonnes	18%	33%	27%	19%	2%	1%

Comparaison des notes entre communes



Préconisations des usagers pour améliorer la situation



Réponses sur Massy aux 2 Questions libres* (nombre de citations) :

Pistes cyclables (60)

Gares, tgv, RER (59) : gros point noir RER B, stationnement, vols

Voiture, automobiliste (30)

Danger, dangereux (17)

Circulation (17)

Double-sens cyclable (14)

Piétons (13)

Trottoir (12)

Cyclable (11) *(sans le mot piste)*

Atlantis (10)

D 120 (9)

Travaux (9)

Sécurité (9)

Accès (7)

Ponts (6) : passage sous les ponts

Coulée Verte (6)

Aménagement (6)

place Nelson-Mandela (5)

Avenue de Paris (5)

Avenue Kennedy (5)

Basch (5)

Avenue Carnot (5)

Allende (4)

Aron (4)

.../...

Le plus souvent ces mots se retrouvent dans les points-noirs mais aussi en bons points (exemple des avis partagés sur les double-sens cyclables)

> Reste à faire une analyse plus fine

* 2 Questions libres : points noirs et commentaires ; 85 réponses sur Massy

En conclusion, le discours de la Ministre E. Borne au congrès de la FUB
<https://www.youtube.com/watch?v=MFCZJLjSxE&t=89s>.

« un plan vélo *sincère, structuré et financé* »

MDB Massy

MDB CAPS à Vélo

Antennes de Mieux se Déplacer à Bicyclette

<http://mdb-idf.org/adherez/>

37 boulevard Bourdon Paris IVe, 01 43 20 26 02

retrouvez nous sur [T](#), [Fb](#) et [Fs](#), et l'agenda de [MDB](#)

<http://mdb-idf.org/category/nos-relais-locaux/massy/>

<http://mdb-idf.org/category/nos-relais-locaux/caps/>